



## Vejledning til udfyldelse af Vietnams Pre-Arrival Card

I kan med fordel finde jeres pas frem til denne ansøgning.

Bemærk, at teksten I ser på billederne er eksempler.  
Vi skal bede jer indsætte jeres egne oplysninger.

Denne guide er vejledende.

Det skal understreges, at det til enhver tid er den rejsendes eget ansvar, at oplysningerne er korrekt angivet.




I kan udfylde formularen ved at benytte følgende link:


<https://prearrival.immigration.gov.vn/home-page>


OBS: Vær opmærksomme på, at siden skal genindlæses, hvis den står åbenfor længe uden aktivitet og man bliver bedt om at starte forfra.

**Pre-arrival Information Submission for Visitors**

Pre-arrival Information Submission for Visitors

  
Create & Submit Pre-arrival Information

  
Lookup & Update Declaration

  
Lookup E-Pass Information

Klik på "Create & Submit Pre-arrival Information"



Gengiv verifikationskoden i boksen og klik "Verify"

**CAPTCHA Verification**

Please enter the characters you see below to continue.

V2BKW

[Reload CAPTCHA](#)

Enter CAPTCHA

Cancel



## Pre-arrival Information Submission for Visitors

### Welcome to Vietnam!

To ensure a smooth entry process, please complete this declaration form accurately before your arrival.

### Benefits and Recommendations:

- Completing this form in advance helps reduce waiting time at customs and immigration.
- Accurate information ensures your smooth entry and compliance with Vietnamese regulations.
- Your personal information will be kept confidential and used only for border control purposes.

For any assistance, please contact the customs officer on duty or visit the official information desk at the arrival area.

Select your nationality

Nationality\* **Vælg jeres nationalitet, som den er oplyst i passet**

 Denmark

Home

Next

**Klik derefter på "Next"**



- I kan her vælge at indsætte et billede af den laminerede side i jeres pas. Herefter vil nedenstående information blive udfyldt automatisk.
- Alternativt skal pasinformationen udfyldes som noteret til højre. Vær opmærksomme på, at oplysningerne skal stemme overens med jeres pas.

#### PASSENGER INFORMATION

MANDATORY FIELDS ARE INDICATED BY A RED ASTERISK \*

Expected Arrival Date (DD/MM/YYYY GMT+7) \* **Ankomstdato**

16/04/2026  17/04/2026  18/04/2026

Passport Image **Upload pasbillede (valgfrit)**

Upload your passport photo (if available). The information will be updated automatically

Passport Number \*

Enter passport number

**Pasnummer**

Date of Expiry (DD/MM/YYYY) \* **Passets udløbsdato**

DD/MM/YYYY

Full Name \*

Enter your full name

**Fulde Navn**

Gender \* **Køn**

Male  Female  Other

Date of Birth (DD/MM/YYYY) \* **Fødselsdato**

DD/MM/YYYY

Nationality \*

Denmark

Country Code \* **Landekode**

(+45)

Phone Number \* **Telefonnummer**

123 456 789

Email Address \* **E-mail**

example@email.com

#### Visa Information

Provide details of your Vietnam visa (if applicable)

**Note:** The selected visa type determines your permitted entry period.

**Important:** Please enter your visa number to enable the service at the airport.

I have read and understood this information.

Visa Type / Purpose \*

Select visa type...

Number \*

Enter visa number

Date of Issue (DD/MM/YYYY)

DD/MM/YYYY

Date of Expiry (DD/MM/YYYY) \*

DD/MM/YYYY

Issued Place

Issued Place

Vietnam kræver ikke visum for danske statsborgere. Derfor vælges følgende mulighed: "Default visa exemption by country" og resten forbliver ikke-udfyldt



Add Passenger +

Rejser I flere sammen som familie, kan I udfylde informationen for alle ved at klikke på "Add Passenger +"

Change Nationality

Trip Information

Når alt er udfyldt korrekt, klik på "Next"



Udfyld felterne markeret med (\*)

Vælg "Other", hvis ikke I kan finde jeres flynummer – Herefter skrives nummeret manuelt nedenunder

**Trip Information**  
Mandatory fields are indicated by a red asterisk \*

**Departure country before Arrival in Vietnam**  
*(First Point of Departure if Transiting Through Multiple country)*  
Search... Afrejseland (Denmark)

**Purpose of Travel**  
Search... Rejsegrundlag; "Travel"

**Mode of Travel\* Transportmetode**

Air ✈️  Land 🚗  Sea 🚢

**Flight Code\*** Flynummer fx: EK394

**Border Gate\*** Select Airport: Ankomstlufthavn

**Type of Accommodation in Vietnam\*** **Overnatningstype i Vietnam**  
 Hotel  Residential  Others

**Province / City of Hotel** Search... Byen, som første hotel ligger i

**Ward / Commune of Hotel** Search... Kommune, som første hotel ligger i

**Accommodation Address\*** Adresse på første hotel (se afrejsebrev)

**Workplace Information**  
Workplace Information

**Expected date of departure from Vietnam (DD/MM/YYYY GMT+7)**  
DD/MM/YYYY

Passenger Information Review & Submit

Når alt er tastet korrekt, klik på "Review & Submit"



Tjek at alle oplysningerne er korrekte.  
Ret dem til, hvis noget ikke stemmer overens med jeres pas.

### Workplace Information

Passengers must truthfully declare all personal information, luggage, and goods carried.

Passports (or other legally recognized travel documents) must be valid for at least six (6) months.

Certain nationalities are exempt from visas for a specified period; others must obtain a valid entry visa.

This declaration cannot replace the temporary residence registration for foreigners.

I confirm that the information is correct. Sæt flueben i bekræftelsesfeltet, når I har læst og kan bekræfte, at det udfyldte er korrekt.

Trip Information

Submit

Klik derefter på "Submit"



I vil nu modtage en verifikationsmail med en kode, som skal indtastes i felterne.

**Verify your email**

We've sent a 6-digit code to your email. Please enter it below.

Didn't receive the code? [Resend \(56s\)](#)

Cancel

Verify

Klik derefter på "Verify"




Følgende bekræftelsesside kommer nu frem:

I kan nu klikke på "Download" i det blå felt og i har nu en PDF med QR-kode samt oversigt over formularen.

I modtager også en e-mail med link til bekræftelsen

**Your submission is successful!**

You will be redirected to the [home page](#) in 51 seconds.



[Download PDF Pre-Arrival Information](#)

Your full declaration will be available as a downloadable PDF file.

[You can save this QR code to look up your declaration later — click to Download](#)

This acknowledgement message and your Disembarkation/Embarkation (DE) Number will also be sent to the email address you have provided. You may choose to download or print a copy of this acknowledgement for the duration of your stay in Viet Nam.

If need be, you can [Update](#) the submitted information prior to the trip.

Thank you for using the **Viet Nam Pre-arrival Foreign Visitors**.

Review & Submit [New Submission](#)



Sørg for at printe jeres udfyldte formular og medbring den på rejsen



## Pre-arrival Information Submission for Visitors

### Lead Passenger Information

Field	Value
Full Name	<input type="text"/>
Gender	Male
Date of Birth	<input type="text"/>
Nationality	Denmark
Passport Number	<input type="text"/>
Date of Expiry	<input type="text"/>
Email Address	<input type="text"/>